


# CENNIK 1102wp

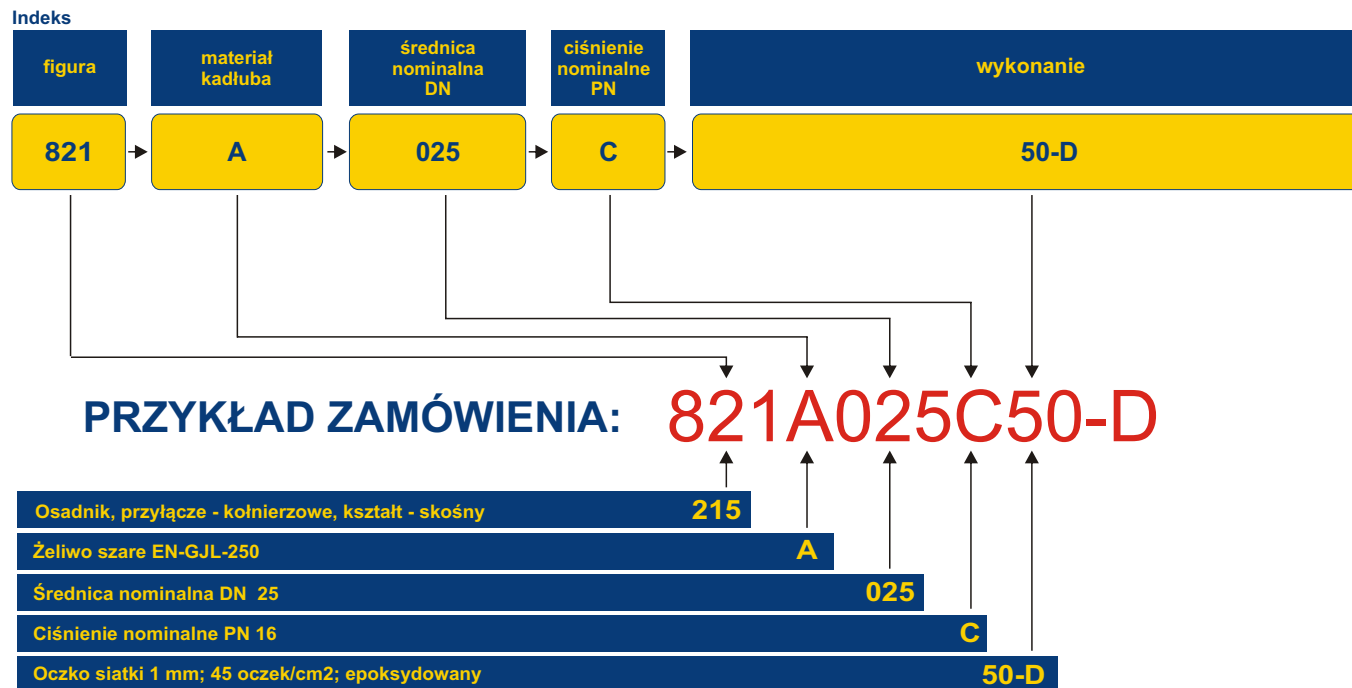
*armatura do sieci wodociągowych i kanalizacyjnych*



**ZETKAMA**

*medium staje się poskuszone*

# Zamawiaj według indeksu



# CENNIK 1102 wp

Cennik zawiera ceny netto w PLN/szt. bez podatku VAT i dotyczy rynku krajowego.

Do cen dolicza się każdorazowo podatek VAT w wysokości 23%.

Ceny podano na bazie FCA Ścinawka Średnia (INCOTERMS 2000).

Ceny nie zawierają kosztów opakowania.

Cennik obejmuje armaturę do sieci wodociągowych i kanalizacyjnych.

Cennik obowiązuje od 01.02.2011.

Figura	Strona
111	2
112	3
115	4
116	5
302	10
400	11
401	12
402	13
405	15
406	16
407	14
408	17
497	8
498	9
821	18-19
852	6
855	7
935	20

## SPIS TREŚCI

### Zasuwy

str. 2-5

	<b>figura 111</b> przyłącze kształt kołnierzone prosty
	<b>figura 112</b> przyłącze kształt kołnierzone prosty
	<b>figura 115</b> przyłącze kształt gwintowane prosty
	<b>figura 116</b> przyłącze kształt gwintowane prosty

### Hydranty

str. 6-7

	<b>figura 852</b> przyłącze kształt kołnierzone prosty
	<b>figura 855</b> przyłącze kształt kołnierzone prosty

### Przepustnice

str. 8-9

	<b>figura 497</b> przyłącze międzykołn.
	<b>figura 498</b> przyłącze międzykołn.

### Zawory Zwrotne

str.10-14


	<b>figura 302</b> przyłącze kształt kołnierzone prosty
	<b>figura 400</b> przyłącze kształt kołnierzone skośny
	<b>figura 401</b> przyłącze kształt gwintowane skośny
	<b>figura 402</b> przyłącze kształt kołnierzone prosty
	<b>figura 407</b> przyłącze kształt międzykołn. prosty

### Zawory Antyskażeniowe str.15-17

	<b>figura 405</b> przyłącze kształt kołnierzone prosty
	<b>figura 406</b> przyłącze kształt gwintowane prosty
	<b>figura 408</b> przyłącze kształt kołnierzone prosty

### Osadniki

str.18-19

	<b>figura 821</b> przyłącze kształt kołnierzone skośny
---	---

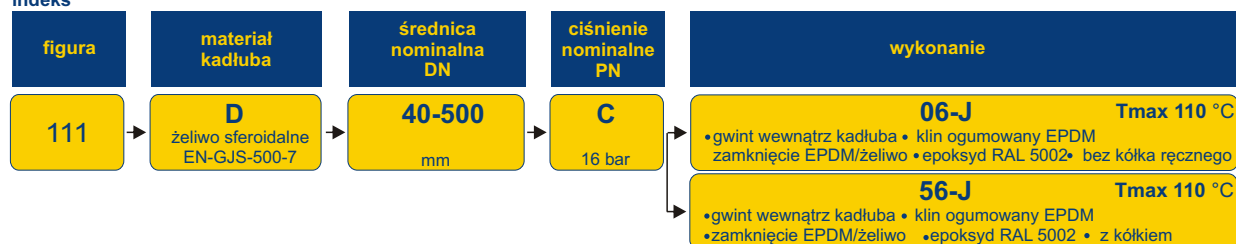
### Kosze Ssawne

str. 20

	<b>figura 935</b> przyłącze kołnierzone
--	--



indeks

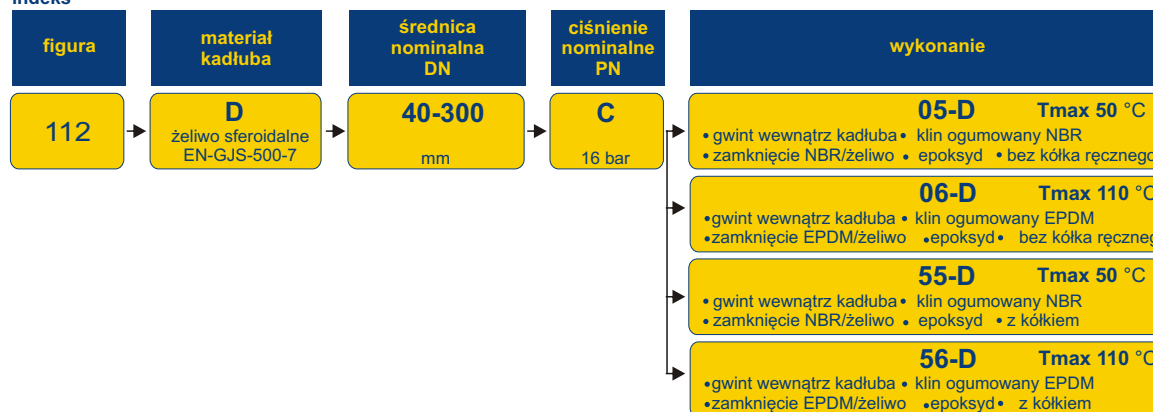


cena (PLN/szt.)

figura	materiał kadłuba	średnica nominalna DN													ciśnienie nominalne PN	wykonanie
		40	50	65	80	100	125	150	200	250	300	350	400	500		
111	D	255	282	326	422	528	616	774	1 276	2 112	2 816	7 656	10 120	18 480	C	06-J
111	D	268	294	347	444	566	654	812	1 314	2 169	2 873	7 752	10 216	18 638	C	56-J



indeks



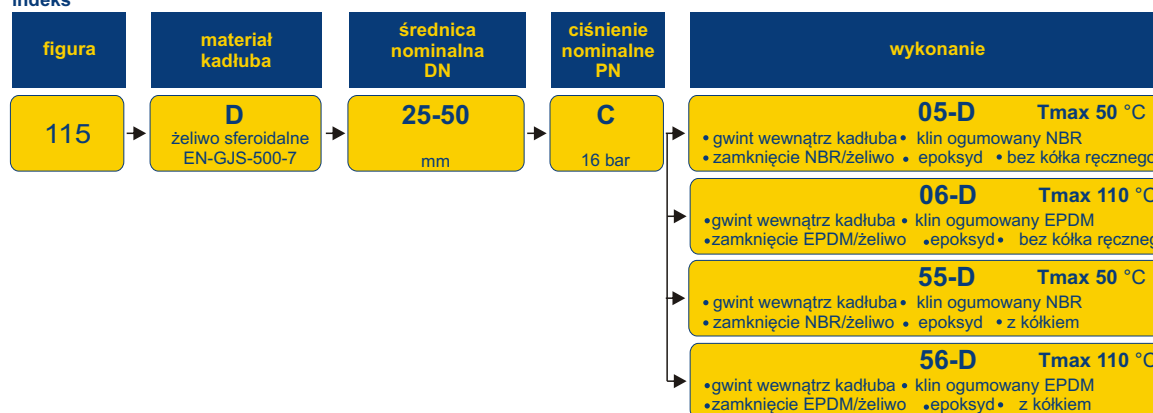
cena (PLN/szt.)

figura	materiał kadłuba	średnica nominalna DN										ciśnienie nominalne PN	wykonanie
		40	50	65	80	100	125	150	200	250	300		
112	D	303	330	392	445	550	713	820	1 318	2 187	2 916	C	05-D
112	D	303	330	392	445	550	713	820	1 318	2 187	2 916	C	06-D
112	D	327	354	433	485	620	783	890	1 388	2 290	3 019	C	55-D
112	D	327	354	433	485	620	783	890	1 388	2 290	3 019	C	56-D



figura **115**  
 przyłącze gwintowane  
 kształt prosty

indeks



cena (PLN/szt.)

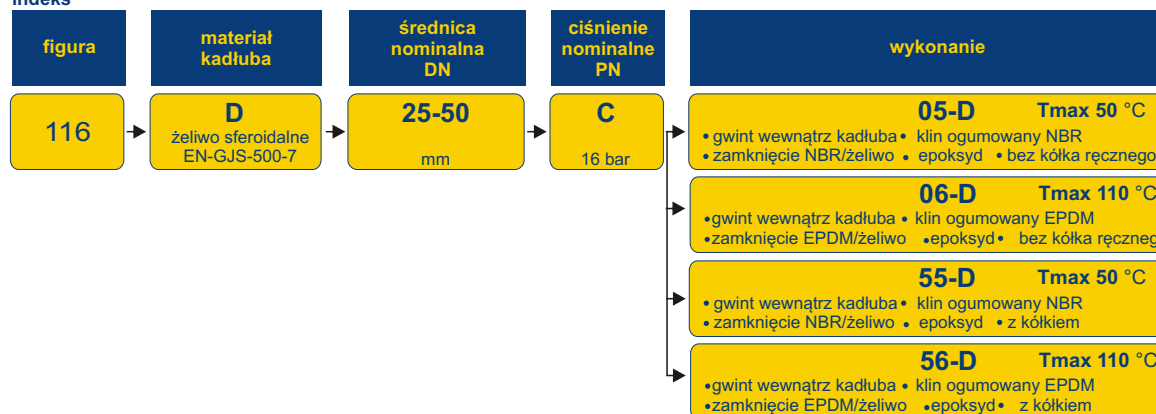
figura	materiał kadłuba	średnica nominalna DN				ciśnienie nominalne PN	wykonanie
		25	32	40	50		
115	D	207	207	245	245	C	05-D
115	D	207	207	245	245	C	06-D
115	D	227	227	265	265	C	55-D
115	D	227	227	265	265	C	56-D



figura 116

przyłącze gwintowane  
kształt prosty

indeks

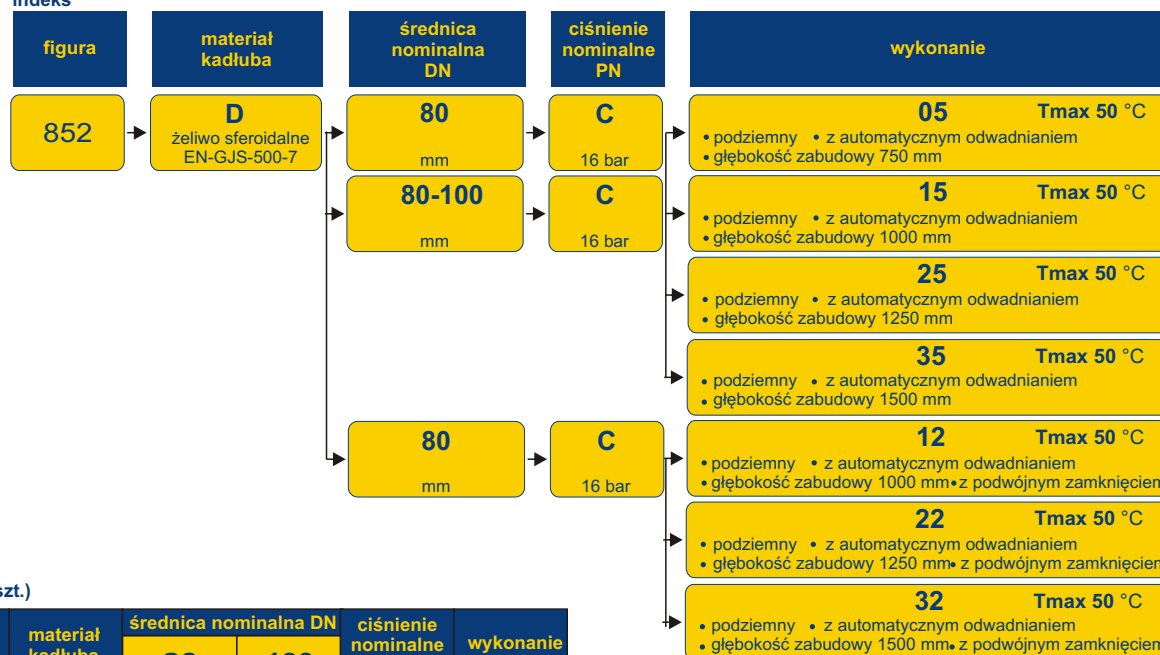


cena (PLN/szt.)

figura	materiał kadłuba	średnica nominalna DN				ciśnienie nominalne PN	wykonanie
		25	32	40	50		
116	D	208	208	245	250	C	05-D
116	D	208	208	245	250	C	06-D
116	D	228	228	265	270	C	55-D
116	D	228	228	265	270	C	56-D



indeks



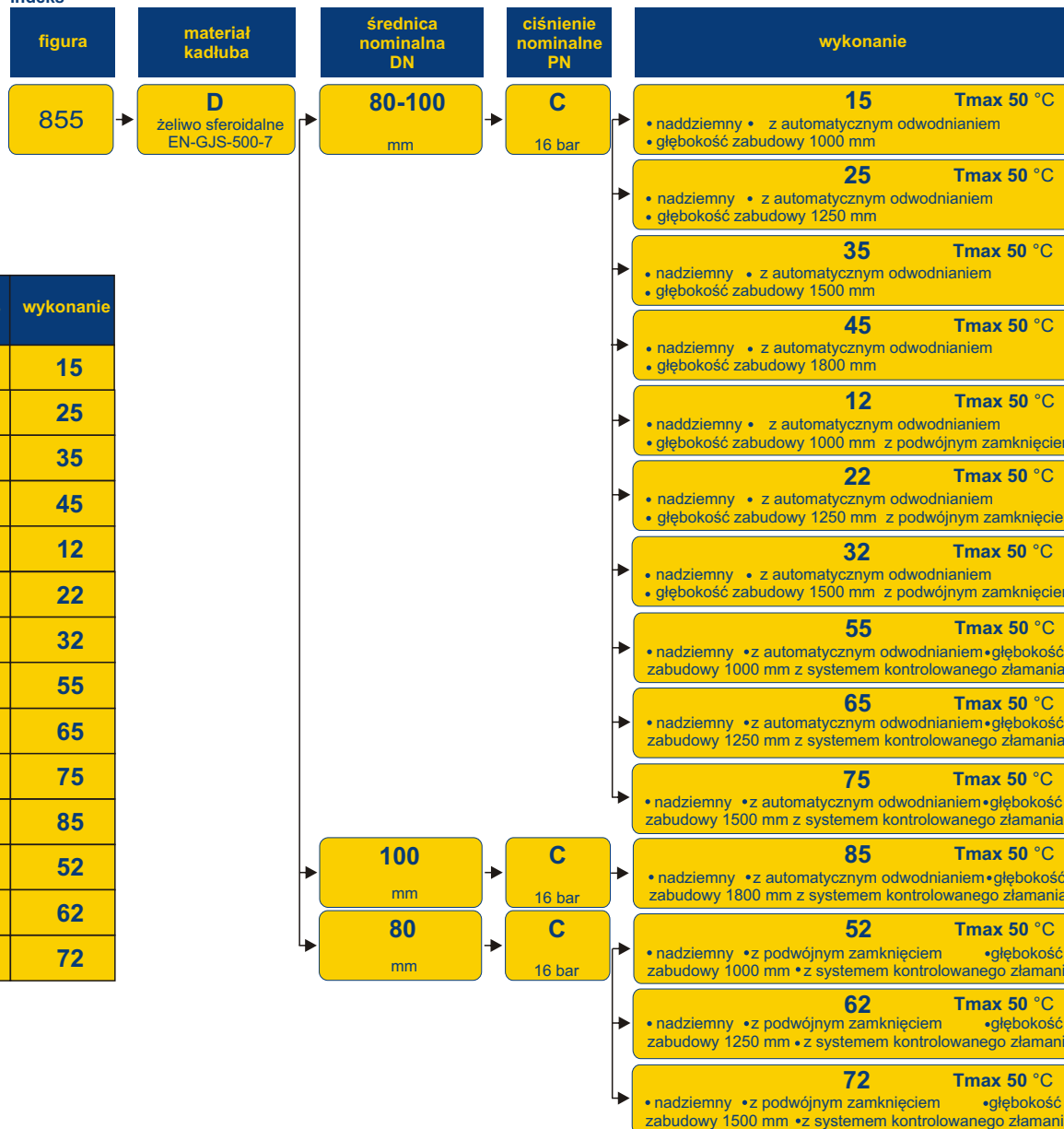
cena (PLN/szt.)

figura	materiał kadłuba	średnica nominalna DN		ciśnienie nominalne PN	wykonanie
		80	100		
852	D	701	-	C	05
852	D	753	964	C	15
852	D	810	1 027	C	25
852	D	840	1 141	C	35
852	D	1 214	-	C	12
852	D	1 284	-	C	22
852	D	1 401	-	C	32

# HYDRANTY



indeks



cena (PLN/szt.)

figura	materiał kadłuba	średnica nominalna DN		ciśnienie nominalne PN	wykonanie
		80	100		
855	D	1 211	1 662	C	15
855	D	1 243	1 703	C	25
855	D	1 274	1 744	C	35
855	D	1 274	1 792	C	45
855	D	1 840	2 040	C	12
855	D	1 902	2 595	C	22
855	D	1 961	2 726	C	32
855	D	1 503	2 049	C	55
855	D	1 582	2 100	C	65
855	D	1 588	2 160	C	75
855	D	-	2 220	C	85
855	D	2 580	-	C	52
855	D	2 620	-	C	62
855	D	2 680	-	C	72



figura 497

przyłącze międzykołnierzowe

indeks

figura	materiał kadłuba	średnica nominalna DN	ciśnienie nominalne PN	wykonanie
497	B żeliwo sferoidalne EN-GJS-400-15	40-250 mm	C 16 bar	<b>67</b> Tmax 120 °C • dysk - żeliwo sferoidalne niklowane • dźwignia zapadkowa • uszczelnienie EPDM
		40-250 mm	C 16 bar	<b>68</b> Tmax 120 °C • dysk - AISI 304 • dźwignia zapadkowa • uszczelnienie EPDM
		100-400 mm	C 16 bar	<b>D6</b> Tmax 120 °C • dysk - żeliwo sferoidalne niklowane • przekładnia ślimakowa • uszczelnienie EPDM
		100-400 mm	C 16 bar	<b>A6</b> Tmax 120 °C • dysk - AISI 304 • przekładnia ślimakowa • uszczelnienie EPDM

cena (PLN/szt.)

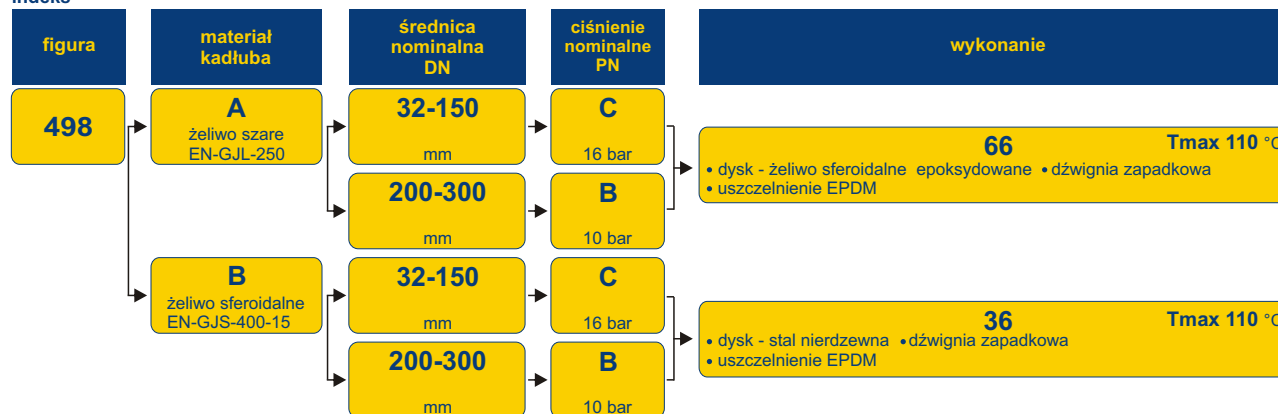
figura	materiał kadłuba	średnica nominalna DN												ciśnienie nominalne PN	wykonanie
		40	50	65	80	100	125	150	200	250	300	350	400		
497	B	99	114	133	153	179	257	284	397	649	-	-	-	C	67
497	B	113	135	171	189	248	352	424	631	1 128	-	-	-	C	68
497	B	-	-	-	-	290	304	392	625	968	1 135	1 461	2 200	C	D6
497	B	-	-	-	-	356	458	528	854	1 434	1 830	2 288	3 344	C	A6



figura **498**

przyłącze międzykołnierzowe

indeks



cena (PLN/szt.)

figura	materiał kadłuba	średnica nominalna DN											ciśnienie nominalne PN	wykonanie
		32	40	50	65	80	100	125	150	200	250	300		
498	A	302	302	317	332	346	416	519	541	-	-	-	C	66
498	A	-	-	-	-	-	-	-	-	828	1 467	2 074	B	66
498	B	339	339	377	392	423	515	659	768	-	-	-	C	36
498	B	-	-	-	-	-	-	-	-	1 234	2 500	3 388	B	36

# ZAWORY ZWROTNE



**figura 302**  
 przyłącze kształt kolnierzowe prosty

## indeks

figura	materiał kadłuba	średnica nominalna DN	ciśnienie nominalne PN	wykonanie
302	A żeliwo szare EN-GJL-250	40-300 mm	C 16 bar	01-D Tmax 80 °C • kłapa, pierścień kadłuba - stal nierdzewna • epoksydowane
		40-300 mm	C 16 bar	06-D Tmax 80 °C • kłapa - żeliwo sferoidalne, pierścień kłapy - EPDM • uszczelnienie EPDM/żeliwo • epoksydowane
		40-150 mm	C 16 bar	11-D Tmax 80 °C • kłapa, pierścień kadłuba - stal nierdzewna • dźwignia i ciężar • dźwignia zakładana z jednej strony • epoksydowane
		200-300 mm	C 16 bar	21-D Tmax 80 °C • kłapa, pierścień kadłuba - stal nierdzewna • dźwignia i ciężar • dźwignia zakładana z dwóch stron • epoksydowane
		40-150 mm	C 16 bar	16-D Tmax 80 °C • kłapa z pierścieniem EPDM • dźwignia i ciężar • dźwignia zakładana z jednej strony • epoksydowane
		200-300 mm	C 16 bar	26-D Tmax 80 °C • kłapa z pierścieniem EPDM • dźwignia i ciężar • dźwignia zakładana z dwóch stron • epoksydowane
		40-250 mm	B 10 bar	66-D Tmax 80 °C • kłapa gumowana EPDM • zamknięcie EPDM / żeliwo • epoksydowane
		40-250 mm	B 10 bar	86-D Tmax 80 °C • kłapa gumowana EPDM • trzpień podnoszący kłapę • epoksydowane

## cena (PLN/szt.)

figura	materiał kadłuba	średnica nominalna DN										ciśnienie nominalne PN	wykonanie
		40	50	65	80	100	125	150	200	250	300		
	A	293	297	368	510	667	1 014	1 247	2 940	4 728	7 485	C	01-D
	A	293	297	368	510	667	1 014	1 247	2 940	4 728	7 485	C	06-D
(ex.303)	A	635	694	724	860	1 090	1 461	1 733	-	-	-	C	11-D
(ex.303)	A	-	-	-	-	-	-	-	3 545	5 580	8 731	C	21-D
(ex.303)	A	604	645	693	810	1 027	1 329	1 585	-	-	-	C	16-D
(ex.303)	A	-	-	-	-	-	-	-	3 390	5 350	7 971	C	26-D
(ex.301)	A	288	306	354	490	636	893	1 072	3 018	4 585	-	B	66-D
(ex.301)	A	426	445	490	597	825	1 084	1 271	3 075	4 645	-	B	86-D

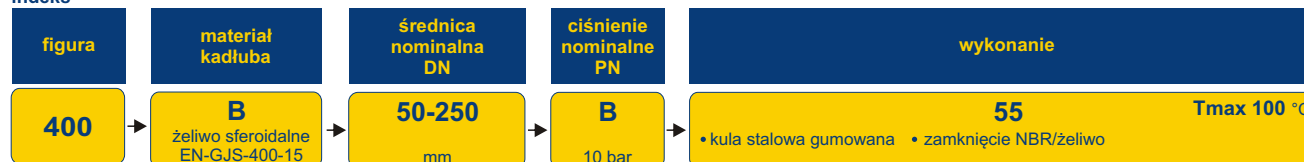
# ZAWORY ZWROTNE



figura 400

przyłącze kształt kolnierzowe skośny

indeks



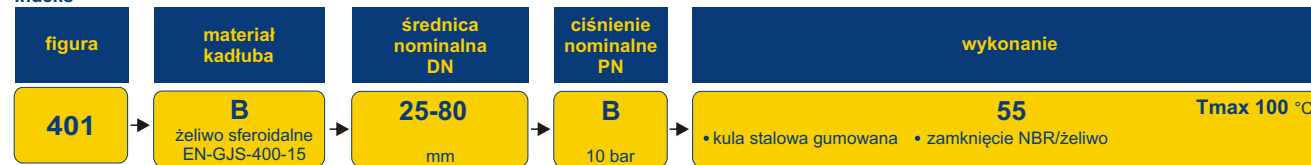
cena (PLN/szt.)

figura	materiał kadłuba	średnica nominalna DN								ciśnienie nominalne PN	wykonanie
		50	65	80	100	125	150	200	250		
400	B	269	374	490	672	1 046	1 440	2 448	4 608	B	55



**figura 401**  
**przylącze kształt gwintowane skośny**

indeks



cena (PLN/szt.)

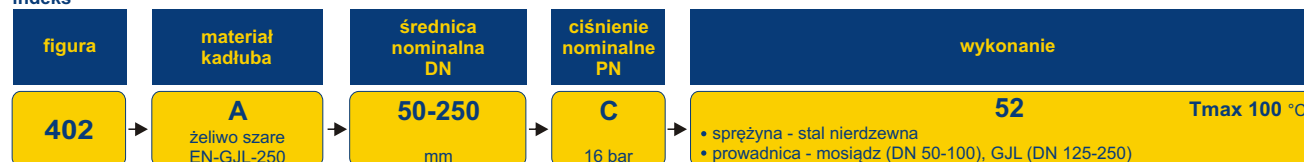
figura	materiał kadłuba	średnica nominalna DN						ciśnienie nominalne PN	wykonanie
		25	32	40	50	65	80		
401	B	120	130	144	182	240	384	B	55

# ZAWORY ZWROTNE



figura 402  
 przyłącze kształt kolnierzowe prosty

indeks



cena (PLN/szt.)

figura	materiał kadłuba	średnica nominalna DN								ciśnienie nominalne PN	wykonanie
		50	65	80	100	125	150	200	250		
402	A	330	390	490	650	940	1 180	2 200	3 600	C	52

# ZAWORY ZWROTNE



**figura 407**  
**przylącze międzykołnierzowe**  
**kształt prosty**

indeks

figura	materiał kadłuba	średnica nominalna DN	ciśnienie nominalne PN	wykonanie
407	A żeliwo szare EN-GJL-250	50-300 mm	C 16 bar	<b>56</b> Tmax 100 °C • sprężyna - stal nierdzewna • pierścień kadłuba EPDM • płytka - żeliwo sferoidalne
		350-400 mm	B 10 bar	<b>56</b> Tmax 100 °C • sprężyna - stal nierdzewna • pierścień kadłuba EPDM • płytka - żeliwo sferoidalne
		50-300 mm	C 16 bar	<b>54</b> Tmax 100 °C • płytka i sprężyna - stal nierdzewna • pierścień kadłuba EPDM
		350-400 mm	B 10 bar	<b>54</b> Tmax 100 °C • płytka i sprężyna - stal nierdzewna • pierścień kadłuba EPDM

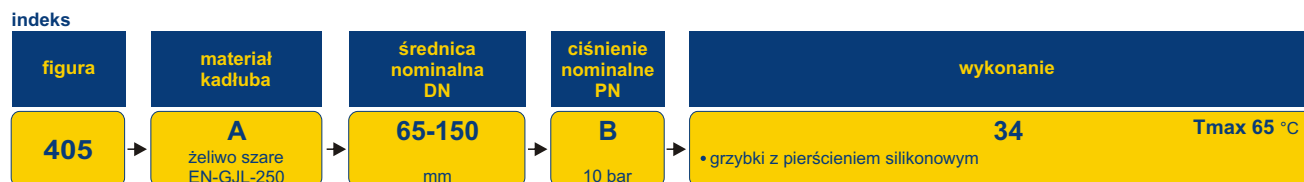
cena (PLN/szt.)

figura	materiał kadłuba	średnica nominalna DN											ciśnienie nominalne PN	wykonanie
		50	65	80	100	125	150	200	250	300	350	400		
407	A	123	154	215	246	318	420	677	1 046	1 468	-	-	C	56
407	A	-	-	-	-	-	-	-	-	-	2 101	2 891	B	56
407	A	123	154	226	277	369	492	861	1 353	2 019	-	-	C	54
407	A	-	-	-	-	-	-	-	-	-	3 280	4 869	B	54



figura 405

przyłącze kształt kolnierzowe prosty



cena (PLN/szt.)

figura	materiał kadłuba	średnica nominalna DN				ciśnienie nominalne PN	wykonanie
		65	80	100	150		
405	A	5 200	5 500	9 100	13 800	B	34



figura 406

przyłącze gwintowane  
kształt prosty

indeks

figura	materiał kadłuba	średnica nominalna DN	ciśnienie nominalne PN	wykonanie
406	<b>H</b> mosiądz CuZn36Pb2	<b>15-20</b> mm	<b>B</b> 10 bar	<b>39</b> Tmax 65 °C • grzybki kompozytowe (POM Poliksydometylen)
	<b>E</b> brąz G-CuSn5Zn5Pb5	<b>20-50</b> mm	<b>B</b> 10 bar	<b>34</b> Tmax 65 °C • grzybki z pierścieniem silikonowym

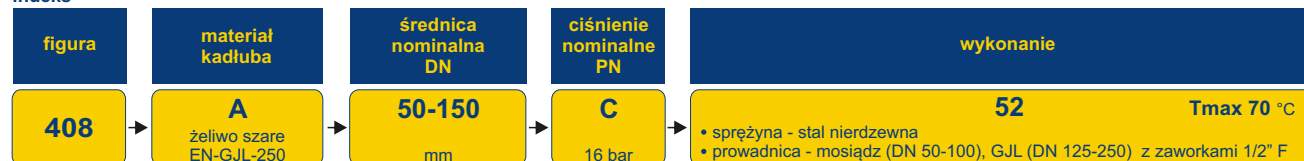
cena (PLN/szt.)

figura	materiał kadłuba	średnica nominalna DN						ciśnienie nominalne PN	wykonanie
		15	20	25	32	40	50		
406	H	780	1 050	-	-	-	-	B	39
406	E	-	1 050	1 050	1 950	1 950	2 700	B	34



figura 408  
 przyłącze kolnierzowe  
 kształt prosty

indeks



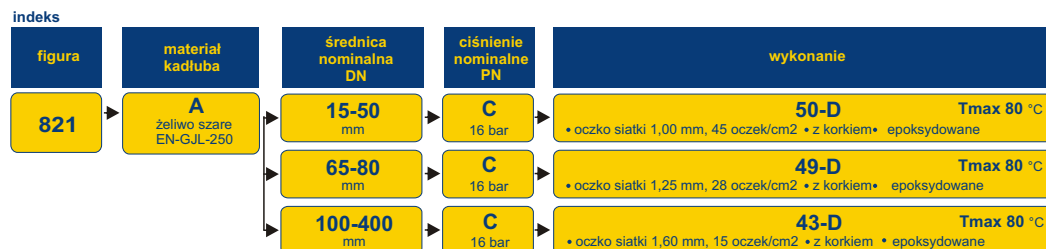
cena (PLN/szt.)

figura	materiał kadłuba	średnica nominalna DN						ciśnienie nominalne PN	wykonanie
		50	65	80	100	125	150		
408	A	541	595	751	973	1421	1761	C	52



figura **821**

przyłącze kształt kolnierzowe skośny



cena (PLN/szt.)

figura	materiał kadłuba	średnica nominalna DN															ciśnienie nominalne PN	wykonanie	
		15	20	25	32	40	50	65	80	100	125	150	200	250	300	350			400
821	A	120	128	137	170	211	223	-	-	-	-	-	-	-	-	-	-	C	50-D
821	A	-	-	-	-	-	-	309	386	-	-	-	-	-	-	-	-	C	49-D
821	A	-	-	-	-	-	-	-	-	544	887	1 021	1 932	3 500	8 088	10 702	13 654	C	43-D



figura 821

przyłącze kształt kołnierzowe skośny

indeks

figura	materiał kadłuba	średnica nominalna DN	cisnienie nominalne PN	wykonanie
821	A żeliwo szare EN-GJL-250	15-400 mm	C 16 bar	<b>44-D</b> Tmax 80 °C • oczko siatki 0,63 mm, 100 oczek/cm2 • z korkiem epoksydowane
		15-400 mm	C 16 bar	<b>45-D</b> Tmax 80 °C • oczko siatki 0,50 mm, 200 oczek/cm2 • z korkiem epoksydowane
		15-400 mm	C 16 bar	<b>46-D</b> Tmax 80 °C • oczko siatki 0,40 mm, 300 oczek/cm2 • z korkiem epoksydowane
		15-400 mm	C 16 bar	<b>47-D</b> Tmax 80 °C • oczko siatki 0,32 mm, 400 oczek/cm2 • z korkiem epoksydowane
		15-400 mm	C 16 bar	<b>48-D</b> Tmax 80 °C • oczko siatki 0,25 mm, 600 oczek/cm2 • z korkiem epoksydowane

ceny (PLN/szt.)

figura	materiał kadłuba	średnica nominalna DN																cisnienie nominalne PN	wykonanie
		15	20	25	32	40	50	65	80	100	125	150	200	250	300	350	400		
821	A	145	154	161	198	247	255	362	446	629	994	1 231	2 208	4 025	9 301	12 308	15 702	C	44-D, 45-D, 46-D, 47-D, 48-D

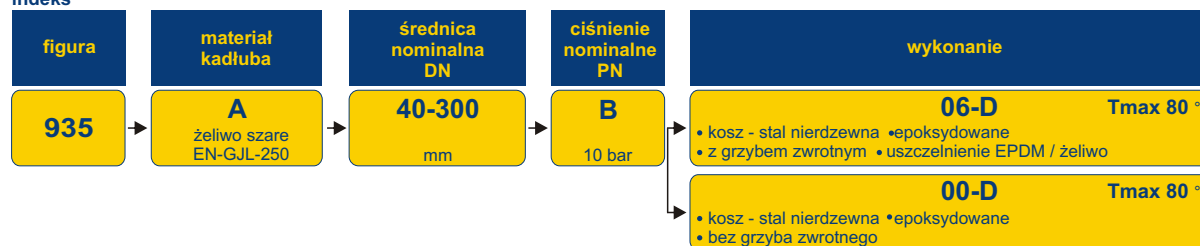
# KOSZE SSAWNE



figura 935

przyłącze kolnierzowe

## indeks



## cena (PLN/szt.)

figura	materiał kadłuba	średnica nominalna DN										ciśnienie nominalne PN	wykonanie
		40	50	65	80	100	125	150	200	250	300		
935	A	475	508	584	745	808	1 029	1 420	2 106	3 222	4 157	B	06-D
(ex.936) 935	A	210	228	285	329	380	495	780	1 128	1 826	2 218	B	00-D

## § 1

1. Sprzedaż towarów ZETKAMY Spółki Akcyjnej w Ścinawce Średniej (zwanej dalej ZETKAMA) na rynku polskim odbywa się na warunkach określonych w niniejszych Ogólnych Warunkach Sprzedaży Krajowej „OWSk 801”.

2. Warunki te dotyczą realizacji wszystkich składanych przez klientów krajowych zamówień i dotyczą wszystkich stosunków handlowych z ZETKAMA. Obowiązują one także wtedy, gdy nie są przywoływane przy każdorazowej transakcji handlowej, ale tekst OWSk wydrukowany jest na odwrocie faktury VAT wystawionej przez ZETKAMĘ.

3. Wszelkie odstępstwa od postanowień zawartych w OWSk wymagają formy pisemnej i nie powodują uchylecia pozostałych warunków OWSk.

4. Odmienne od określonych w OWSk warunki handlowe klienta są dla ZETKAMY niezobowiązujące także wtedy, gdy nie zostały wniesione do nich przez ZETKAMĘ wyraźne zastrzeżenia.

5. Wszelkiego rodzaju ustalenia ustne i telefoniczne dokonane przez pracowników ZETKAMY są dla ZETKAMY zobowiązujące tylko wtedy, jeśli zostały potwierdzone pisemnie przez osoby upoważnione do występowania w jej imieniu.

## § 2

1. Pisemne potwierdzenie zamówienia przez ZETKAMĘ oznacza przyjęcie go do realizacji. Wszelkie późniejsze odstępstwa wymagają formy pisemnej.

2. Przy zamówieniach z natychmiastowym odbiorem towaru potwierdzenie zamówienia stanowi wystawiona przez ZETKAMĘ faktura VAT.

3. Dla produktów i usług ZETKAMY obowiązujące są ceny podane w potwierdzeniu zamówienia, z doliczeniem podatku od towarów i usług (VAT).

4. Ceny towarów ZETKAMY nie obejmują opakowań.

## § 3

1. Należności za towar/usługę płatne są: przelewem do 14 dni od daty wystawienia faktury VAT, gotówką w dniu odbioru towaru albo przelewem na konto ZETKAMY do dnia odbioru towaru. W takim przypadku kupującemu przysługuje 2% upust ceny.

2. Należność za towar może być, po obustronnym uzgodnieniu, uiszczona weksłem, przy czym kupujący zobowiązany jest ponieść koszty jego dyskonta. Przy tej formie płatności nie obowiązują upusty o których mowa w pkt.1.

3. Dla zakupów towaru o wartości poniżej 2.000 PLN. ZETKAMA nie udziela upustów i nie sprzedaje wyrobów z odroczonym terminem płatności (kredyt kupiecki).

4. W zamówieniach należy określić wybrany sposób płatności.

5. Kupujący może otrzymać upust, bądź skorzystać z kredytu kupieckiego, tylko wtedy, o ile w chwili płatności jest wiadomym, że wszystkie jego zobowiązania wobec ZETKAMY wynikające z wcześniejszych dostaw zostały w terminie uregulowane i gdy nie ma wątpliwości co do jego wypłacalności.

6. W razie niezachowania przez Kupującego ustalonego terminu płatności, będą doliczane odsetki za zwłokę w wysokości ustawowej.

7. ZETKAMA zastrzega sobie prawo przekazywania informacji gospodarczych o zobowiązaniach Kupującego na warunkach określonych w ustawie z 14.lutego 2002r. o udostępnieniu informacji gospodarczych (Dz.U. Nr 50 poz.424.)

8. Wobec klientów podlegających wpisowi do rejestru dłużników niewypłacalnych, prowadzonego przez Krajowy Rejestr Sądowy na podstawie Ustawy z 20.08.1997r. tj. Dz.U. z 2001r Nr 17, poz.209, ZETKAMA zastrzega sobie prawo kierowania wniosków o wpis do tego rejestru, w przypadku nie uregulowania należności, o których mowa w art.56 cytowanej Ustawy.

## § 4

1. Dostawy towarów ZETKAMY odbywają się na warunkach FCA (z zakładu w Ścinawce Średniej) - Incoterms 2000.

2. Na pisemne życzenie klienta i na jego koszt ZETKAMA przesyła towar pod wskazany przez Klienta adres.

3. Wyroby mogą być dostarczone przez ZETKAMĘ na adres odbiorcy za pośrednictwem przewoźnika wybranego przez ZETKAMĘ lub wskazanego przez odbiorcę na podstawie pełnomocnictwa odbiorcy.

4. Z chwilą wydania towaru (ust.3) ryzyko transportowe ponosi odbiorca; jedynie w przypadku dostawy wyrobów transportem ZETKAMY, ryzyko ich utraty lub uszkodzenia obciąża dostawcę.

5. Odpowiednio do rozłożonego ryzyka przewozu ustalonego w ust. 4 strony ubezpieczają towar na własny koszt.

## § 5

1. Termin odbioru zamówionego towaru ustalony jest w potwierdzeniu zamówienia.

2. Termin dostawy uznaje się za dotrzymany, gdy towar został przygotowany do załadunku zgodnie z ustalonym terminem.

3. Przypadki siły wyższej, w szczególności niemożliwe do przewidzenia wszelkiego rodzaju wydarzenia typu strajki, kataklizmy, wojny i wszelkie inne, które mogą utrudniać lub uniemożliwić regularne zaopatrzenie, proces produkcji lub dostawę towaru, uprawniają ZETKAMĘ do przedłużenia terminu realizacji zamówienia.

4. Jeżeli zwłoka w dostawie towaru przedłuża się o ponad miesiąc, Kupujący towar ma prawo odstąpić do umowy bez prawa do odszkodowania.

## § 6

1. ZETKAMA udziela gwarancji jakości zapewniając poprawne funkcjonowanie swoich produktów, pod warunkiem montażu zgodnie z instrukcją użytkownika i eksploatacji zgodnej z warunkami technicznymi oraz parametrami określonymi w kartach katalogowych ZETKAMY. Termin gwarancji wynosi 18 miesięcy od daty instalacji, nie dłużej jednak niż 24 miesiące od daty sprzedaży.

2. O wadach ukrytych wyrobu, Kupujący powinien poinformować ZETKAMĘ natychmiast po ich stwierdzeniu.

3. Reklamacja wymaga zachowania formy pisemnej.

4. ZETKAMA nie ponosi odpowiedzialności za uszkodzenia powstałe wskutek nieprawidłowego lub niedbałego użytkownika, a w szczególności nieprawidłowego zainstalowania.

## § 7

Dostarczane przez ZETKAMĘ towary pozostają jej własnością, aż do uiszczenia ceny.

## § 8

W sprawach nie uregulowanych niniejszymi OWSk mają zastosowanie przepisy Kodeksu Cywilnego.

